



NỘI DUNG CẨM NANG TUYÊN TRUYỀN



1

Nội dung cơ bản của Đề án 06

2

Ban Chỉ đạo thực hiện Đề án 06 quận

3

Tổ Công tác Đề án 06 phường, khu phố

4

Hướng dẫn tạo tài khoản Dịch vụ công

5

Hướng dẫn tạo tài khoản Định danh điện tử

1


TÌM HIỂU NHỮNG NỘI DUNG CƠ BẢN CỦA ĐỀ ÁN 06

1.1. VỀ TÊN GỌI CỦA ĐỀ ÁN

Ngày 06/1/2022, Thủ tướng Chính phủ ký **Quyết định số 06/QĐ-TTg** phê duyệt “Đề án phát triển ứng dụng **dữ liệu về dân cư, định danh và xác thực điện tử** phục vụ **chuyển đổi số quốc gia** giai đoạn 2022-2025, tầm nhìn đến năm 2030” (**Đề án này được gọi tắt là Đề án 06**).



1.2. CƠ SỞ DỮ LIỆU QUỐC GIA VỀ DÂN CƯ



Luật Cư trú năm 2020, có hiệu lực **thi hành từ ngày 01/7/2021** với nhiều thay đổi mà lớn nhất là **bỏ hình thức quản lý bằng Sổ hộ khẩu, Sổ tạm trú giấy** sang quản lý bằng **Cơ sở dữ liệu về dân cư**.

1.2. CƠ SỞ DỮ LIỆU QUỐC GIA VỀ DÂN CƯ

KHÁI NIỆM

Tập hợp thông tin cơ bản của tất cả công dân Việt Nam;



Gồm **18** trường thông tin

Được số hóa, lưu trữ, quản lý bằng cơ sở hạ tầng thông tin;



Được quản lý bởi **Bộ Công an**

Để phục vụ QLNN và giao dịch của cơ quan, tổ chức, cá nhân.



Các bộ, ngành **khai thác**



1.2. CƠ SỞ DỮ LIỆU QUỐC GIA VỀ DÂN CƯ

QUÁ TRÌNH HÌNH THÀNH

TRƯỚC 2018

Quản lý nhân khẩu dựa trên sổ sách, giấy tờ của CSKV.

NĂM 2018

Triển khai thu thập dữ liệu dân cư qua bản khai DC01.

NĂM 2020

Scan, nhập, chia sẻ dữ liệu trong nội bộ ngành Công an.

HIỆN NAY

Tiếp tục làm sạch, làm giàu dữ liệu phục vụ kết nối, chia sẻ.



1.2. CƠ SỞ DỮ LIỆU QUỐC GIA VỀ DÂN CƯ

02 việc
cần làm
ngay
trước khi
Sổ hộ khẩu
bị “khai tử”

1

Cập nhật thông tin vào cơ sở
dữ liệu quốc gia về dân cư

2

Làm căn cước công dân
gắn chip điện tử

1.3. ĐỊNH DANH VÀ XÁC THỰC ĐIỆN TỬ

➤ Tài khoản định danh điện tử là tập hợp **gồm tên đăng nhập, mật khẩu** hoặc hình thức xác thực khác được tạo lập bởi hệ thống định danh và xác thực điện tử của Bộ Công an.

➤ Tài khoản này **được quản lý và xác thực** trên ứng dụng định danh điện tử quốc gia **VNEID**.





1.3. ĐỊNH DANH VÀ XÁC THỰC ĐIỆN TỬ

➤ 02 mức độ của Tài khoản định danh điện tử

Mức độ 1

Được tạo lập trong trường hợp thông tin của công dân kê khai đã được so sánh, **đối chiếu tự động trùng khớp** với **thông tin** trong CSDL QG về dân cư.

* Tiện ích

- Hỗ trợ công tác phòng chống dịch.
- Thực hiện các dịch vụ công trực tuyến.
- Nhận thông tin, thông báo mới từ Bộ Công an.

* Cách đăng ký

Qua ứng dụng VNEID



1.3. ĐỊNH DANH VÀ XÁC THỰC ĐIỆN TỬ

➤ 02 mức độ của Tài khoản định danh điện tử

Mức độ 2

Được **xác minh** bằng ảnh **chân dung** hoặc **vân tay trùng khớp** với CSDL QG về dân cư, CSDL CCCD hoặc CSDL QG về xuất nhập cảnh.

* Tiện ích

- Gồm các tiện ích như Tài khoản định danh Mức độ 1.
- Tích hợp, hiển thị thêm các loại giấy tờ khác.
- Thực hiện giao các dịch tài chính, đóng BHXH, BHYT.

* Cách đăng ký

Trực tiếp tại Cơ quan Công an

1.4. CHUYỂN ĐỔI SỐ QUỐC GIA

➤ **Chuyển đổi số** là quá trình thay đổi tổng thể và toàn diện của cá nhân, tổ chức về cách sống, cách làm việc và phương thức sản xuất dựa trên các công nghệ số.

➤ **Chuyển đổi số quốc gia** gồm chuyển đổi chính phủ số, kinh tế số và xã hội số quốc gia.





LỢI ÍCH KHI THỰC HIỆN CHUYỂN ĐỔI SỐ



➤ **Đối với Nhà nước**

Thay đổi nghiệp vụ, mô hình cùng phương thức hoạt động của Cơ quan Nhà nước.



➤ **Đối với doanh nghiệp**

Giảm chi phí vận hành.
Tối ưu hóa năng suất công việc.



➤ **Đối với người dân**

Trải nghiệm dịch vụ công hay các dịch vụ được cung cấp từ các doanh nghiệp thuận tiện, nhanh chóng.

05 NHÓM TIỆN ÍCH CỦA ĐỀ ÁN 06

1. Phục vụ giải quyết TTHC và cung cấp DVC trực tuyến.
2. Phục vụ phát triển KT, XH.
3. Phục vụ công dân số.
4. Hoàn thiện hệ sinh thái phục vụ kết nối, khai thác, bổ sung làm giàu DLDC.
5. Phục vụ chỉ đạo, điều hành của lãnh đạo các cấp.





DỊCH VỤ CÔNG TRỰC TUYẾN

- **Dịch vụ hành chính công** là loại dịch vụ gắn liền với chức năng quản lý nhà nước nhằm đáp ứng yêu cầu của người dân.
- **Dịch vụ công trực tuyến** là dịch vụ hành chính công và các dịch vụ khác của cơ quan nhà nước được cung cấp cho các tổ chức, cá nhân trên môi trường mạng.





04 MỨC ĐỘ CỦA DỊCH VỤ CÔNG TRỰC TUYẾN

Mức độ 1

➤ **Trực tuyến**

Cung cấp thông tin.

➤ **Trực tiếp**

Khai mẫu đơn.

Nộp hồ sơ.

Đóng lệ phí.

Nhận kết quả.

Mức độ 2

➤ **Trực tuyến**

Cung cấp thông tin.

Cung cấp mẫu đơn.

➤ **Trực tiếp**

Nộp hồ sơ.

Đóng lệ phí.

Nhận kết quả.

Mức độ 3

➤ **Trực tuyến**

Cung cấp thông tin.

Cung cấp mẫu đơn.

Nộp hồ sơ.

➤ **Trực tiếp**

Đóng lệ phí.

Nhận kết quả.

Mức độ 4

➤ **Trực tuyến**

Cung cấp thông tin.

Cung cấp mẫu đơn.

Nộp hồ sơ.

Đóng lệ phí.

Nhận kết quả

(qua bưu điện).



25 DỊCH VỤ CÔNG TRỰC TUYẾN (triển khai cùng Đề án 06)

1. XN CMND khi được cấp CCCD;
2. Cấp lại, đổi thẻ CCCD;
3. Đăng ký thường trú;
4. Đăng ký tạm trú;
5. Khai báo tạm vắng;
6. Thông báo lưu trú;
7. Đăng ký mô tô, xe gắn máy;
8. Thu tiền vi phạm giao thông qua ghi hình (phạt nguội);
9. Đăng ký khai sinh;
10. Đăng ký khai tử;
11. Đăng ký kết hôn;
12. Cấp, cấp lại, sửa đổi, bổ sung hộ chiếu phổ thông;
13. Làm con dấu mới và cấp GCN đã đăng ký mẫu dấu;
14. Thủ tục làm con dấu thu nhỏ, dấu nổi, dấu xi;



25 DỊCH VỤ CÔNG TRỰC TUYẾN (triển khai cùng Đề án 06)

15. Liên thông Khai sinh - Thường trú – BHYT cho trẻ dưới 6 tuổi;

16. Liên thông Khai tử - Xóa đăng ký thường trú - Trợ cấp mai táng phí;

17. Tích hợp giảm trừ BHYT;

18. Đăng ký thuế lần đầu, thay đổi thông tin đăng ký thuế;

19. Đăng ký biến động QSD đất, QSH tài sản gắn liền với đất;

20. Cấp đổi, cấp lại GP lái xe;

21. Đăng kí dự thi THPT và xét tuyển ĐH, CĐ;

22. Cấp phiếu lý lịch tư pháp;

23. Giải quyết trợ cấp thất nghiệp;

24. Cấp điện mới từ lưới điện hạ áp (220/380V);

25. Thay đổi chủ thể hợp đồng mua bán điện.

2

NHIỆM VỤ CỦA BAN CHỈ ĐẠO THỰC HIỆN ĐỀ ÁN 06 QUẬN

2.1. VỀ THÀNH LẬP BAN CHỈ ĐẠO, TỔ CÔNG TÁC



Việc thực hiện Đề án 06 đòi hỏi sự tham gia của cả hệ thống chính trị và sự ủng hộ của nhân dân.

- **Tại mỗi quận, huyện:** Thành lập **Ban chỉ đạo** thực hiện Đề án 06 do Chủ tịch UBND quận, huyện làm Tổ trưởng.
- **Tại mỗi phường, xã:** Thành lập **01 Tổ công tác** thực hiện Đề án 06 do Chủ tịch UBND phường, xã làm Tổ trưởng.
- **Tại mỗi khu phố:** Thành lập **01 Tổ công tác** thực hiện Đề án 06 do Khu phố trưởng làm Tổ trưởng.



2.2. BAN CHỈ ĐẠO THỰC HIỆN ĐỀ ÁN 06 QUẬN

Thành viên Ban Chỉ đạo quận

1. Chủ tịch UBND quận - Trưởng Ban Chỉ đạo.
2. Phó Chủ tịch UBND quận - Phó trưởng ban thường trực;
3. Trưởng Công an quận - Phó trưởng ban thường trực;
4. Chánh văn phòng Ủy ban nhân dân quận - Phó trưởng ban;
5. Trưởng phòng Tư pháp quận - Phó trưởng ban;
6. Trưởng phòng Y tế quận - Phó trưởng ban;
7. Trưởng phòng Văn hóa và thông tin quận - Phó trưởng ban;
8. Phó Trưởng Công an quận phụ trách QLHC - Phó trưởng ban;



2.2. BAN CHỈ ĐẠO THỰC HIỆN ĐỀ ÁN 06 QUẬN

Thành viên Ban Chỉ đạo quận

Các thành viên gồm:

- 9. Trưởng phòng Nội vụ;
- 10. Trưởng phòng Tài chính - Kế hoạch;
- 11. Trưởng phòng Tài nguyên - Môi trường;
- 12. Trưởng phòng Giáo dục và đào tạo;
- 13. Giám đốc Bảo hiểm xã hội;
- 14. Chánh Thanh tra quận;
- 15. Chỉ huy trưởng Ban Chỉ huy quân sự quận;
- 16. Chi cục trưởng Chi cục thuế;
- 17. Chánh án Tòa án nhân dân quận;
- 18. Viện trưởng Viện kiểm sát nhân dân quận;
- 19. Chủ tịch UBND 16 phường.



2.3. NHIỆM VỤ CỦA BAN CHỈ ĐẠO ĐỀ ÁN 06 QUẬN

* Nhiệm vụ



1

Chỉ đạo, hướng dẫn, kiểm tra, đôn đốc các phòng, ban, Ủy ban nhân dân các phường và các cơ quan, đơn vị có liên quan thực hiện có hiệu quả Đề án 06 trên địa bàn quận đảm bảo đúng quy định.



2.3. NHIỆM VỤ CỦA BAN CHỈ ĐẠO ĐỀ ÁN 06 QUẬN



2

* Nhiệm vụ

Tham mưu xây dựng nội dung, chương trình công tác triển khai Đề án 06 trên địa bàn quận Gò Vấp phù hợp các điều kiện và quy định pháp luật trong từng giai đoạn.



2.3. NHIỆM VỤ CỦA BAN CHỈ ĐẠO ĐỀ ÁN 06 QUẬN

3

* Nhiệm vụ

Tham mưu tổ chức thực hiện sơ kết, tổng kết định kỳ và theo từng nhiệm vụ; báo cáo Ủy ban nhân dân quận kết quả thực hiện định kỳ và đột xuất theo quy định.



2.3. NHIỆM VỤ CỦA BAN CHỈ ĐẠO ĐỀ ÁN 06 QUẬN



4

* Nhiệm vụ

Đề xuất Khen thưởng tập thể, cá nhân có thành tích xuất sắc và **phê bình** đối với những tập thể, cá nhân có sai sót, yếu kém trong thực hiện nhiệm vụ được giao.

3

NHIỆM VỤ CỦA TỔ CÔNG TÁC ĐỀ ÁN 06 PHƯỜNG VÀ KHU PHỐ



3.1. TỔ CÔNG TÁC THỰC HIỆN ĐỀ ÁN 06 PHƯỜNG

Thành viên Tổ Công tác phường

1. Chủ tịch Ủy ban nhân dân phường - *Tổ trưởng Tổ công tác;*

2. Trưởng Công an phường - *Tổ phó thường trực;*

3. Công chức Văn phòng - Thống kê - *Tổ phó;*

Và các thành viên gồm:

4. Công chức Tư pháp - Hộ tịch;

5. Công chức Văn hóa - Xã hội;

6. Công chức Kinh tế - Đô thị;

7. Chủ tịch Ủy ban MTTQ phường;

8. Bí thư Đoàn thanh niên phường;

9. Chủ tịch Hội liên hiệp phụ nữ;

10. Trưởng Trạm y tế phường;

11. Cán bộ LĐ - TB - XH;

12. Công chức Tài chính - Kế toán.



NHIỆM VỤ CỦA TỔ CÔNG TÁC ĐỀ ÁN 06 PHƯỜNG

1

* Nhiệm vụ

Xây dựng, điều chỉnh **kế hoạch** thực hiện Đề án 06 trên địa bàn phường trong từng giai đoạn, sát với tình hình thực tế.

* Trách nhiệm thực hiện

Thành viên Tổ Công tác Đề án 06 phường.



NHIỆM VỤ CỦA TỔ CÔNG TÁC ĐỀ ÁN 06 PHƯỜNG

2 >

* Nhiệm vụ

Thành lập Tổ Công tác; ban hành quy chế hoạt động; duy trì chế độ giao ban, đảm bảo tiến độ, chất lượng, hiệu quả thực hiện các nhiệm vụ của Đề án 06.

* Trách nhiệm thực hiện

Thành viên Tổ Công tác Đề án 06 phường.



NHIỆM VỤ CỦA TỔ CÔNG TÁC ĐỀ ÁN 06 PHƯỜNG

3

* Nhiệm vụ

Huy động nguồn **nhân lực**; **trang**, **thiết bị**; **kinh phí** và chế độ chính sách cho các lực lượng tham gia thực hiện Đề án 06 .

* Trách nhiệm thực hiện

Tổ trưởng Tổ Công tác, Mặt trận Tổ quốc, đoàn thể, Tài chính - Kế toán.



NHIỆM VỤ CỦA TỔ CÔNG TÁC ĐỀ ÁN 06 PHƯỜNG



4

* Nhiệm vụ

Làm tốt công tác **tuyên truyền** Đề án 06 đến người dân bằng nhiều hình thức đa dạng, phong phú tạo sự đồng thuận và nhân dân tích cực tham gia thực hiện.

* Trách nhiệm thực hiện

Công an phường, Mặt trận Tổ quốc, đoàn thể, Văn hóa thông tin.



NHIỆM VỤ CỦA TỔ CÔNG TÁC ĐỀ ÁN 06 PHƯỜNG

5

* Nhiệm vụ

Duy trì thường xuyên việc **làm sạch** dữ liệu dân cư bảo đảm “đúng, đủ, sạch, sống”; phối hợp **cấp CCCD** cho 100% công dân trên địa bàn, đến độ tuổi theo quy định.

* Trách nhiệm thực hiện

Công an phường phối hợp các bộ phận có liên quan.



NHIỆM VỤ CỦA TỔ CÔNG TÁC ĐỀ ÁN 06 PHƯỜNG

6

* Nhiệm vụ

Phối hợp thực hiện ứng dụng dữ liệu về dân cư, định danh và xác thực điện tử phục vụ 05 nhóm tiện ích Đề án 06. Hoàn thiện, kết nối, chia sẻ, cấp định danh điện tử, dịch vụ công trực tuyến và ứng dụng VNEID.


* Trách nhiệm thực hiện

Công an phường phối hợp các bộ phận có liên quan.



NHIỆM VỤ CỦA TỔ CÔNG TÁC ĐỀ ÁN 06 PHƯỜNG

* Nhiệm vụ



Khai thác dữ liệu dân cư phục vụ công tác chỉ đạo, điều hành, hoạch định chính sách phát triển kinh tế, văn hóa, xã hội, quốc phòng, an ninh của địa phương.

* Trách nhiệm thực hiện

Tổ trưởng Tổ Công tác, Công an phường,
Văn phòng - Thống kê.



NHIỆM VỤ CỦA TỔ CÔNG TÁC ĐỀ ÁN 06 PHƯỜNG

8

* Nhiệm vụ

Theo dõi, hướng dẫn, kiểm tra, giám sát việc triển khai thực hiện của các thành viên Tổ Công tác phường và khu phố.

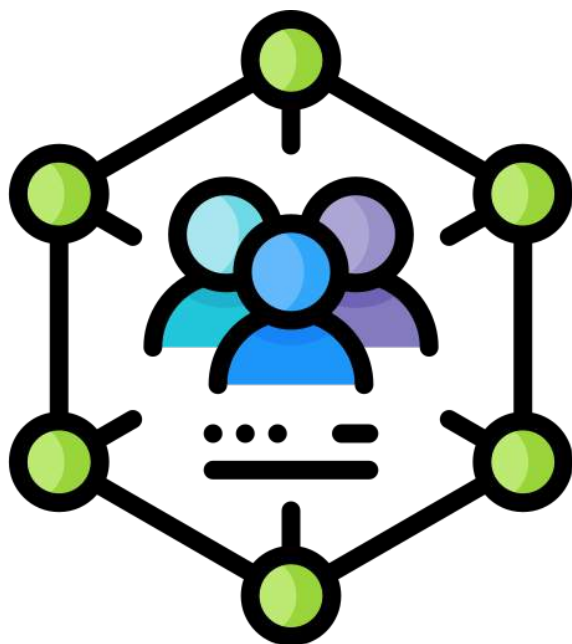
* Trách nhiệm thực hiện

Tổ trưởng Tổ Công tác, Mặt trận Tổ quốc, Công an phường.



3.2. TỔ CÔNG TÁC THỰC HIỆN ĐỀ ÁN 06 KHU PHỐ

Tại mỗi khu phố, thành lập **01 Tổ Công tác** thực hiện Đề án 06 khu phố, các thành viên bao gồm:



1. Khu phố trưởng - Tổ trưởng;
2. Cảnh sát khu vực - Thành viên;
3. Bí thư Chi đoàn thanh niên - Thành viên;
4. Chi hội trưởng Chi hội phụ nữ - Thành viên;
5. 02 nhân sự hiểu biết về CNTT - Thành viên;

NHIỆM VỤ CỦA TỔ CÔNG TÁC ĐỀ ÁN 06 KHU PHỐ



Phối hợp huy động nguồn lực phục vụ triển khai thực hiện Đề án 06 trên địa bàn.



Phối hợp đẩy mạnh công tác tuyên truyền các nội dung và lợi ích của Đề án 06.



Vận động người dân thực hiện dịch vụ công trực tuyến, đăng ký định danh và xác thực điện tử.



Phối hợp cùng Công an phường trong thực hiện làm sạch dữ liệu dân cư.

PHƯỜNG, KHU PHỐ ĐIỂM THỰC HIỆN ĐỀ ÁN 06

Đối với **các phường, khu phố được chọn làm điểm** trong triển khai thực hiện Đề án 06 phải đảm bảo: **100% hộ gia đình được tuyên truyền về Đề án 06**, đẩy mạnh hướng dẫn người dân tạo tài khoản thực hiện dịch vụ công trực tuyến, đăng ký định danh và xác thực điện tử.




4

HƯỚNG DẪN TẠO TÀI KHOẢN DỊCH VỤ CÔNG TRỰC TUYẾN



TẠO TÀI KHOẢN DỊCH VỤ CÔNG TRỰC TUYẾN



ĐIỀU KIỆN ĐĂNG KÝ TÀI KHOẢN DỊCH VỤ CÔNG TRỰC TUYẾN

1. Có thiết bị máy vi tính, điện thoại, máy tính bảng có kết nối internet.
2. Có thuê bao di động chính chủ.
3. Thông tin khai báo phải khớp với thông tin CMND/CCCD đăng ký với nhà mạng di động.

TẠO TÀI KHOẢN DỊCH VỤ CÔNG TRỰC TUYẾN



BƯỚC 1

- Truy cập vào trang Cổng Dịch vụ công Quốc gia <http://dichvucong.gov.vn>.
- Tại giao diện trang chủ, nhấn chọn vào nút “**Đăng ký**” ở góc trên bên phải màn hình.

TẠO TÀI KHOẢN DỊCH VỤ CÔNG TRỰC TUYẾN

Đăng ký

Vui lòng chọn phương thức đăng ký

☒ Công dân ☐ Doanh nghiệp

Xác minh mức độ trung bình (IAL2)

☒ Thuê bao di động ☐ Bảo hiểm xã hội

Xác minh mức độ cao (IAL3)

☐ USB ký số ☐ SIM ký số

BƯỚC 2

➤ Chọn phương thức đăng ký là “**Công dân**” và xác minh qua “**Thuê bao di động**”.

TẠO TÀI KHOẢN DỊCH VỤ CÔNG TRỰC TUYẾN

Đăng ký

Thuê bao di động

(Chỉ dành cho công dân)

Tên đăng nhập (Số CMT/CCCD) *

Nhập số CMT/CCCD

Họ tên *

Nhập họ tên

Ngày sinh *

dd/mm/yyyy

Số điện thoại *

Nhập số điện thoại

Email

Nhập email của bạn

BƯỚC 3

➤ Tại giao diện “**đăng ký**”, điền đầy đủ thông tin đăng ký tài khoản.

TẠO TÀI KHOẢN DỊCH VỤ CÔNG TRỰC TUYẾN

Nhập mã xác thực *

Nhập mã xác t ✖

Nhập mã xác thực

Bằng cách nhấp vào Đăng ký, bạn đồng ý với **Điều khoản, Chính sách chia sẻ thông tin** của chúng tôi.

Đăng ký

Hoặc

Chọn hình thức đăng ký khác

Lưu ý: Chỉ các thuê bao đã khai báo thông tin chính xác với nhà mạng mới có thể đăng ký tài khoản, nếu có sai lệch thông tin vui lòng ra điểm giao dịch để cập nhật lại thông tin thuê bao

BƯỚC 3

➤ Nhập mã xác thực được cho sẵn ở bên cạnh rồi nhấn nút “**Đăng ký**”.

TẠO TÀI KHOẢN DỊCH VỤ CÔNG TRỰC TUYẾN

Xác thực mã OTP

Mã xác thực đã được gửi qua SĐT:
037*****

Nhập mã OTP

Bạn chưa nhận được mã? [Gửi lại OTP](#)

Xác nhận

Quantimang

BƯỚC 4

➤ Nhập mã **OTP** được gửi về số điện thoại di động rồi nhấn "**Xác nhận**".

TẠO TÀI KHOẢN DỊCH VỤ CÔNG TRỰC TUYẾN

Đăng ký

* Sử dụng 8 ký tự trở lên bao gồm chữ thường, chữ in hoa, số và ký tự đặc biệt.

Nhập mật khẩu

Xác nhận mật khẩu

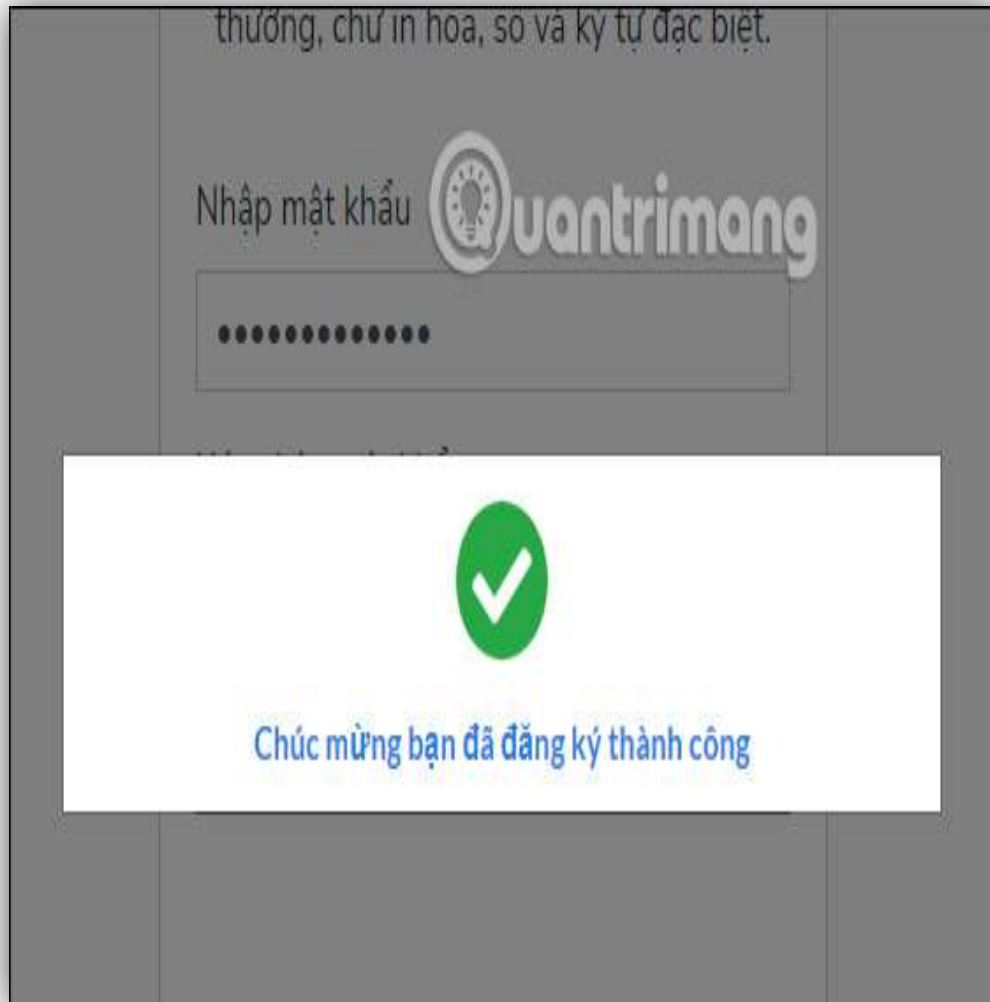
Đăng ký



BƯỚC 5

➤ Cuối cùng, nhập mật khẩu tài khoản rồi nhấn **"Đăng ký"**.

TẠO TÀI KHOẢN DỊCH VỤ CÔNG TRỰC TUYẾN



ĐĂNG KÝ THÀNH CÔNG

➤ Sau khi đăng ký thành công, sẽ nhận được thông báo.

TẠO TÀI KHOẢN DỊCH VỤ CÔNG TRỰC TUYẾN



Quét mã QR để xem video
hướng dẫn đăng ký
tài khoản dịch vụ công



5

HƯỚNG DẪN ĐĂNG KÝ TÀI KHOẢN ĐỊNH DANH ĐIỆN TỬ

ĐĂNG KÝ TÀI KHOẢN ĐỊNH DANH ĐIỆN TỬ



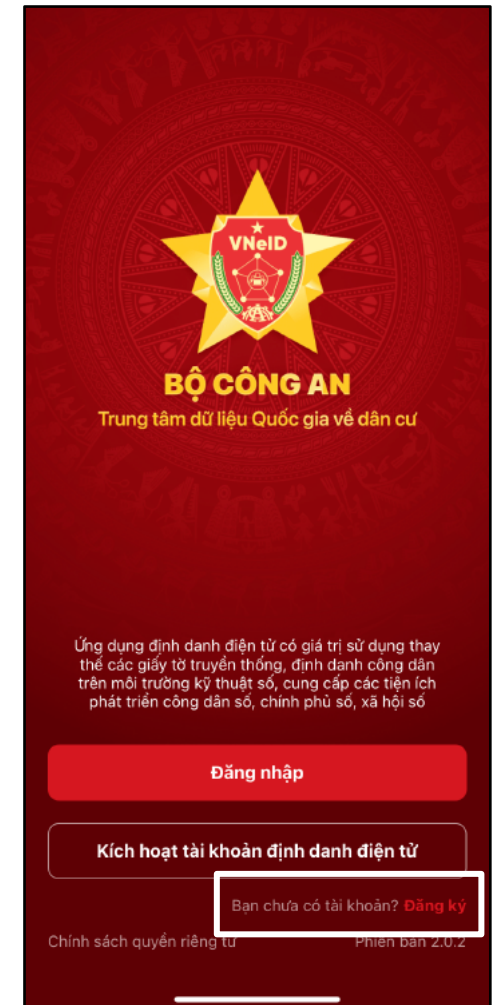

ĐIỀU KIỆN ĐĂNG KÝ TÀI KHOẢN ĐỊNH DANH ĐIỆN TỬ

1. Có điện thoại kết nối internet (*điện thoại có tính năng quét NFC*).
2. Có thuê bao di động chính chủ.
3. Có CCCD gắn chip điện tử.

ĐĂNG KÝ TÀI KHOẢN ĐỊNH DANH ĐIỆN TỬ

BƯỚC 1

- Tải và mở ứng dụng VNEID trên điện thoại di động.
- Tại giao diện trang chủ, nhấn chọn vào nút “**Đăng ký**” ở góc phía dưới bên phải màn hình.






ĐĂNG KÝ TÀI KHOẢN ĐỊNH DANH ĐIỆN TỬ

BƯỚC 2

- Nhập số định danh cá nhân, số điện thoại và nhấn vào nút "Đăng ký".
- Quét QR code trên thẻ CCCD để cập nhật thông tin cá nhân.

The screenshot shows a registration form with a light orange header. Below the header, the text "Vui lòng nhập thông tin đăng ký để tiếp tục" is displayed. There are two input fields: "Số định danh cá nhân" and "Số điện thoại". Below these fields is a red button labeled "Đăng ký". At the bottom, there is a link that says "Bạn đã có tài khoản? Đăng nhập".






ĐĂNG KÝ TÀI KHOẢN ĐỊNH DANH ĐIỆN TỬ

BƯỚC 2

- Trường hợp không quét được QR code trên CCCD thì nhấn vào hàng chữ “Không quét được QRCode”.
- Điền đầy đủ thông tin cá nhân và tiếp tục nhấn vào nút “Đăng ký”.





ĐĂNG KÝ TÀI KHOẢN ĐỊNH DANH ĐIỆN TỬ

BƯỚC 3

- Nhập mã xác thực OTP được gửi về số điện thoại.
- Thiết lập mật khẩu cho Tài khoản định danh điện tử.

Xác thực mã OTP

Vui lòng nhập mã OTP vừa gửi đến số điện thoại

Gửi lại mã Mã sẽ hết hạn trong 02:55

1 2 3
ABC DEF
4 5 6
GHI JKL MNO
7 8 9
PQRS TUV WXYZ
0

Thiết lập mật khẩu

Mật khẩu *

Nhập lại mật khẩu *

✓ Mật khẩu phải từ 8 đến 20 ký tự
✓ Bao gồm số, chữ viết hoa, chữ viết thường
✓ Bao gồm ít nhất một ký tự đặc biệt !@#\$%^&*()_

Xác nhận

ĐĂNG KÝ TÀI KHOẢN ĐỊNH DANH ĐIỆN TỬ

BƯỚC 4

- Đăng nhập tài khoản để thực hiện xác thực thông tin.
- Chọn "Đăng ký tài khoản định danh điện tử mức 1" và nút "Bắt đầu".

Đăng ký tài khoản định danh điện tử

- + Đăng ký tài khoản định danh điện tử mức 1 (thực hiện trực tuyến)
- + Đặt lịch đăng ký tài khoản định danh điện tử mức 2 (thực hiện trực tiếp tại cơ quan Công an)
- + Kiểm tra tình trạng xử lý hồ sơ

[Điều khoản sử dụng ứng dụng và dịch vụ](#)

Tài khoản mức 1
Danh sách dịch vụ tài khoản mức 1

- ✓ Phòng chống dịch
- ✓ Tích hợp thông tin cá nhân từ Cơ sở dữ liệu Quốc gia về Dân cư
- ✓ Dịch vụ công Quốc gia
- ✓ Cập nhật các tin tức, bài viết, thông báo mới nhất từ Bộ Công An
- ✓ Thanh toán hóa đơn

Tài khoản mức 2
Các dịch vụ như tài khoản mức 1 và kèm theo

- ✓ Tích hợp thông tin thẻ Căn cước công dân từ hệ thống Căn cước công dân Quốc gia
- ✓ Tích hợp thông tin các loại giấy tờ tùy thân, thông tin người phụ thuộc và các nhóm thông tin của các Bộ, Ban ngành
- ✓ Dịch vụ an sinh xã hội
- ✓ Chia sẻ thông tin đã được định danh điện tử cho các bên thứ ba

← Đăng ký tài khoản mức 1



- 1 Đọc thông tin từ chip của thẻ CCCD
- 2 Chụp ảnh chân dung
- 3 Hoàn thiện thông tin đăng ký và gửi hồ sơ

Dịch vụ tài khoản mức 1

- ✓ Phòng chống dịch
- ✓ Tích hợp thông tin cá nhân từ Cơ sở dữ liệu Quốc gia về Dân cư
- ✓ Dịch vụ công Quốc gia
- ✓ Cập nhật các tin tức, bài viết, thông báo mới nhất từ Bộ Công An
- ✓ Thanh toán hóa đơn


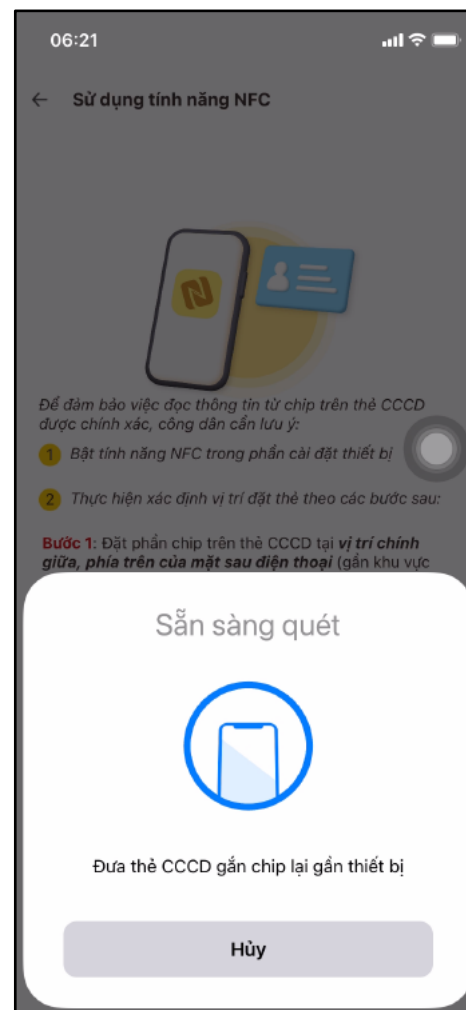
Bắt đầu



ĐĂNG KÝ TÀI KHOẢN ĐỊNH DANH ĐIỆN TỬ

BƯỚC 5

- Đọc thông tin từ chip điện tử của CCCD bằng cách đưa CCCD vào mặt sau điện thoại.
- Quét nhận diện khuôn mặt bằng camera trước của điện thoại.



ĐĂNG KÝ TÀI KHOẢN ĐỊNH DANH ĐIỆN TỬ

XÁC THỰC THÀNH CÔNG

- Sau khi đăng ký thành công, sẽ nhận được thông báo.
- Ứng dụng cần thời gian để xác thực thông tin và cho phép sử dụng tiện ích Định danh điện tử mức 1.

