

**BỘ CÔNG AN
CỤC CẢNH SÁT QLHC VỀ TRẬT TỰ XÃ HỘI**



**HƯỚNG DẪN SỬ DỤNG
PHẦN MỀM QUẢN LÝ LƯU TRÚ
DÀNH CHO CÁN BỘ CÔNG AN CẤP XÃ**

Mã tài liệu:	QLDT-HDSD-CAPXA
Phiên bản:	V1.0
Ngày hiệu lực:	03/2023

Hà Nội - 2023

MỤC LỤC

MỤC LỤC	2
1. GIỚI THIỆU TỔNG QUAN	3
1.1. Đối tượng sử dụng.....	3
1.2. Mô tả tài liệu	3
1.3. Thuật ngữ viết tắt	3
2. HƯỚNG DẪN SỬ DỤNG PHẦN MỀM	4
2.1. Truy cập hệ thống.....	4
2.2. Làm sạch dữ liệu chuyên đổi	4
2.2.1. Mục đích.....	4
2.2.2. Điều kiện thực hiện	4
2.2.3. Các bước thực hiện.....	4
2.3. Thêm mới cơ sở lưu trữ.....	9
2.3.1. Mục đích.....	9
2.3.2. Điều kiện thực hiện	9
2.3.3. Các bước thực hiện.....	9
2.4. Tiếp nhận yêu cầu đăng ký cơ sở lưu trữ	13
2.4.1. Mục đích.....	14
2.4.2. Điều kiện thực hiện	14
2.4.3. Các bước thực hiện.....	14

1. GIỚI THIỆU TỔNG QUAN

1.1. Đối tượng sử dụng

Dùng cho cán bộ công an cấp xã

1.2. Mô tả tài liệu

Nội dung tài liệu bao gồm các phần sau:

- Mục 1: Giới thiệu tổng quan các chức năng được sử dụng tại cấp xã
- Mục 2: Hướng dẫn các chức năng hệ thống có trên phần mềm cho cán bộ công an

cấp xã

1.3. Mục tiêu tài liệu

- Tài liệu thể hiện các mục đích sử dụng khác nhau của chức năng Quản lý cơ sở lưu trú:

- + Làm sạch dữ liệu chuyên đổi
- + Thêm mới CSLT
- + Xử lý các yêu cầu đăng ký CSLT từ các CSLT trên phần mềm ASM vùng ngoài

tại trang <http://luutru.dancuquocgia.gov.vn>

Với chức năng Quản lý cơ sở lưu trú tại vùng trong, cán bộ công an cấp xã có thể thực hiện 3 cách thức khác nhau để có thể có được danh sách CSLT hoàn chỉnh, phục vụ các mục đích nghiệp vụ khác:

- Cách 1: Làm sạch dữ liệu chuyên đổi: Các hướng dẫn tại mục làm sạch dữ liệu chuyên đổi hướng dẫn cho Cán bộ công an cấp xã tiến hành việc làm sạch các dữ liệu đã có tại chức năng phiên bản cũ sau khi chuyển đổi lên phiên bản mới. Tại đây cán bộ công an cấp xã tiến hành rà soát, xem lại các thông tin mà trước đây đã nhập trên phiên bản cũ để có thể cập nhật lại thông tin mới nhất. Với các CSLT đã ngừng hoạt động, yêu cầu vẫn cập nhật đầy đủ thông tin và cập nhật trạng thái ngừng hoạt động. ([Xem chi tiết nội dung tại mục 2.2](#))
- Cách 2: Với nguồn thông tin chủ động của cán bộ công an, cán bộ công an có các thông tin của các CSLT mới chưa được quản lý trong hệ thống dữ liệu dân cư, cán bộ công an tiến hành thêm mới CSLT trên chức năng Quản lý cơ sở lưu trú ([Xem chi tiết nội dung tại mục 2.3](#))
- Cách 3: Với các CSLT sử dụng phần mềm ASM trang <http://luutru.dancuquocgia.gov.vn> để thực hiện đăng ký vào danh sách quản lý cơ sở lưu trú, cán bộ công an thực hiện tiếp nhận các yêu cầu đăng ký CSLT trên chức năng Quản lý cơ sở lưu trú. ([Xem chi tiết nội dung tại mục 2.4](#))

1.4. Thuật ngữ viết tắt

STT	Thuật ngữ	Ý nghĩa
1	CQCA	Cơ quan công an
2	CCCD	Căn cước công dân

2. HƯỚNG DẪN SỬ DỤNG PHẦN MỀM

2.1. Truy cập hệ thống

Thực hiện truy cập trên hệ thống CSDLQG về dân cư, sử dụng toàn bộ các tài khoản, USBtoken của dự án CSDLQG về dân cư.

Người dùng có 2 cách để truy cập vào chức năng **Quản lý cơ sở lưu trú**:

+ **Cách 1**: Người dùng truy cập vào phần mềm Quản lý cư trú, phân hệ Quản lý lưu trú, sau đó truy cập vào chức năng Quản lý cơ sở lưu trú, hệ thống sẽ thực hiện điều hướng sang chức năng quản lý cơ sở lưu trú mới trên hệ thống.

+ **Cách 2**: Người dùng truy cập trực tiếp vào phần mềm Quản lý lưu trú, sau đó vào chức năng Quản lý cơ sở lưu trú để sử dụng.

2.2. Làm sạch dữ liệu chuyển đổi

2.2.1. Mục đích

Đây là chức năng cho phép cán bộ công an cấp xã thực hiện làm sạch dữ liệu cơ sở lưu trú được chuyển từ hệ thống cũ sang.

Các bản ghi được chuyển từ hệ thống cũ sang sẽ ở trạng thái **Đăng ký mới**, người dùng cần thực hiện cập nhật, chỉnh sửa, bổ sung thông tin của cơ sở lưu trú trước khi chuyển phê duyệt và phê duyệt thông tin cơ sở lưu trú.

2.2.2. Điều kiện thực hiện

- Tài khoản người dùng: Cấp xã
- Được phân quyền chức năng, thao tác
- Đăng nhập thành công vào hệ thống CSDLQG về dân cư
- Chọn phần mềm Quản lý lưu trú

2.2.3. Các bước thực hiện

a. Truy cập vào chức năng

Trên thanh menu của hệ thống, người dùng thực hiện chọn chức năng **Quản lý cơ sở lưu trú**

STT	Tên cơ sở lưu trú	Mã số thuế	Họ và tên người đại diện	Loại hình doanh nghiệp	Loại hình CSLT	Trạng th	Tình trạng	Thao tác
1	Duy Tân hotel 3	0129301283012	DƯƠNG VĂN NGỌC	Khác	Cơ sở khách	Đang l	Đã phê duyệt đăng ký mới	
2	3213213	32123456211	DƯƠNG VĂN NGỌC	Công ty hợp danh	Cơ sở lưu trú du lịch	Đang l	Chờ phê duyệt đăng ký mới	

Giao diện Truy cập vào chức năng

b. Tìm kiếm

1

2

3

4

STT	Tên cơ sở lưu trú	Mã số thuế	Họ và tên người đại diện	Loại hình doanh nghiệp	Loại hình CSLT	Trạng thái hoạt động	Tình trạng	Thao tác
1	Duy Tân hotel 3	0129301283012	DƯƠNG VĂN NGỌC	Khác	Cơ sở khác	Đang hoạt động	Đã phê duyệt đăng ký mới	
2	3213213	32123456211	DƯƠNG VĂN NGỌC	Công ty hợp danh	Cơ sở lưu trú du lịch	Đang hoạt động	Chờ phê duyệt đăng ký mới	
3	khách sạn ASM 3	127039127409	DƯƠNG VĂN NGỌC	Công ty hợp danh	Cơ sở khác	Đang hoạt động	Chờ phê duyệt đăng ký mới	
4	Hà Nam Hotel 2	1025896	DƯƠNG VĂN NGỌC	Công ty TNHH 1 thành viên	Cơ sở lưu trú du lịch	Đang hoạt động	Chờ phê duyệt đăng ký mới	
5	Linh Phú Hotel	0122136653653	DƯƠNG VĂN NGỌC	Công ty hợp danh	Hộ gia đình	Đang hoạt động	Chờ phê duyệt đăng ký mới	
6	Hà Tây Hotel	011616616	DƯƠNG VĂN NGỌC	Công ty cổ phần	Cơ sở khám chữa bệnh	Đang hoạt động	Chờ phê duyệt đăng ký mới	
7	Hà Tĩnh Hotel	1023569	DƯƠNG VĂN NGỌC	Công ty TNHH 1 thành viên	Cơ sở lưu trú du lịch	Đang hoạt động	Chờ phê duyệt đăng ký mới	

Số lượng: 45

Giao diện Tìm kiếm

- **Bước 1:** Từ màn hình chính, chọn Quản lý cơ sở lưu trú.

- **Bước 2:** Nhập thông tin tìm kiếm

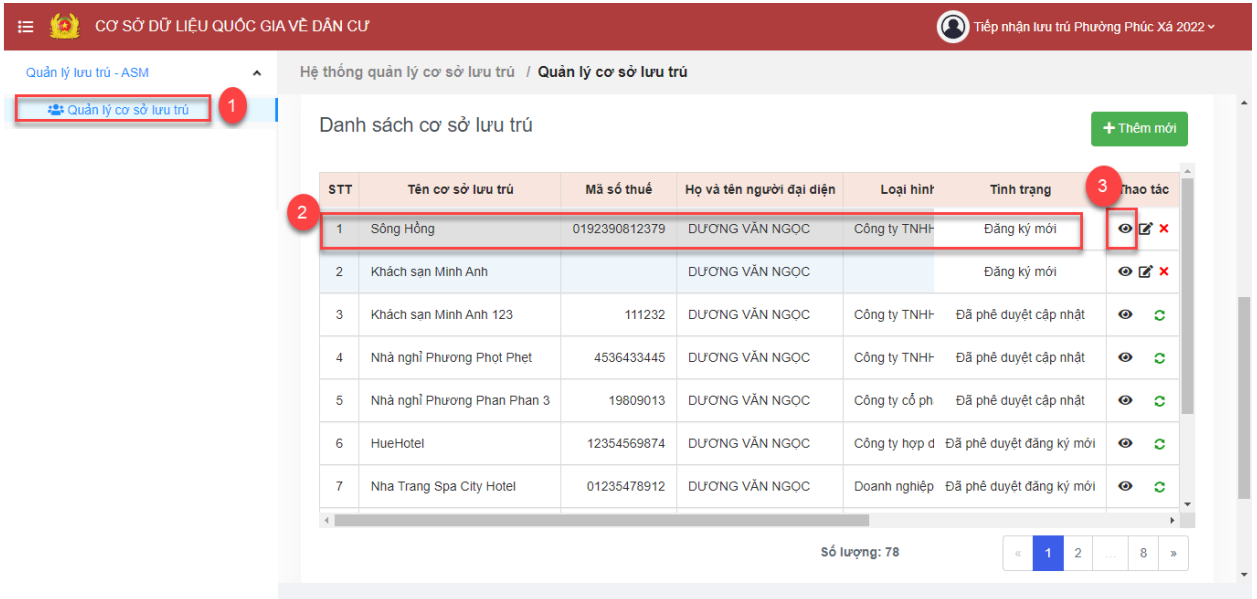
- **Bước 3:** Các thao tác:

+ Chọn để thực hiện tìm kiếm.

+ Chọn để đưa các điều kiện tìm kiếm về giá trị mặc định ban đầu của hệ thống.

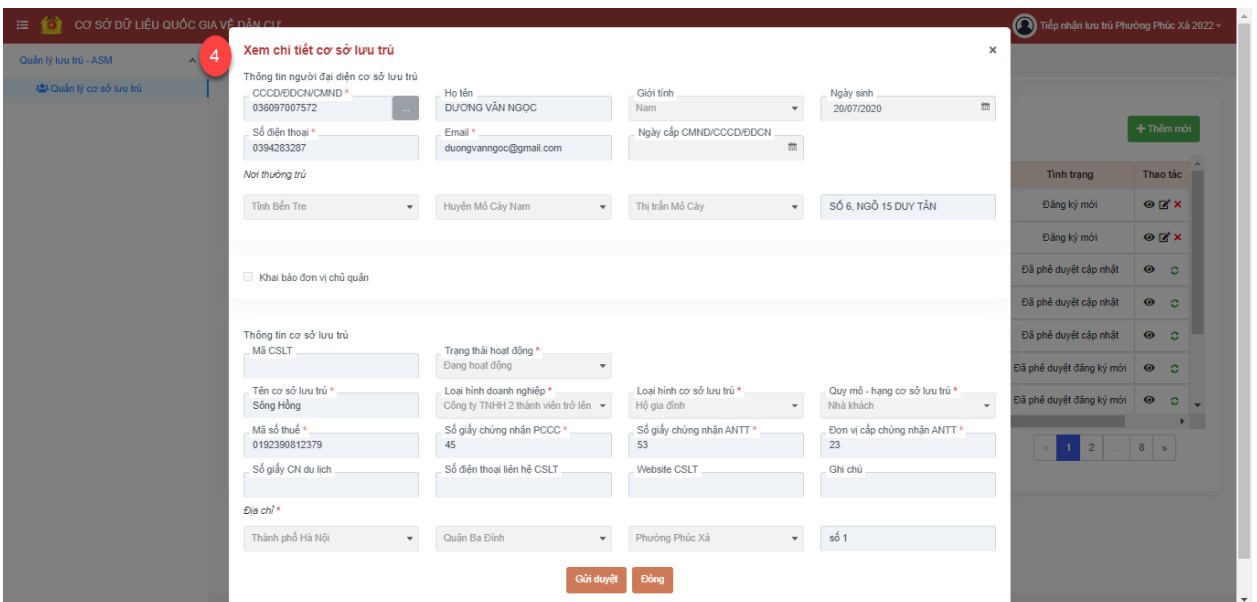
- **Bước 4:** Hiện thị thông tin theo điều kiện tìm kiếm trên **Danh sách cơ sở lưu trú**

c. Xem chi tiết



Giao diện Nút Xem chi tiết

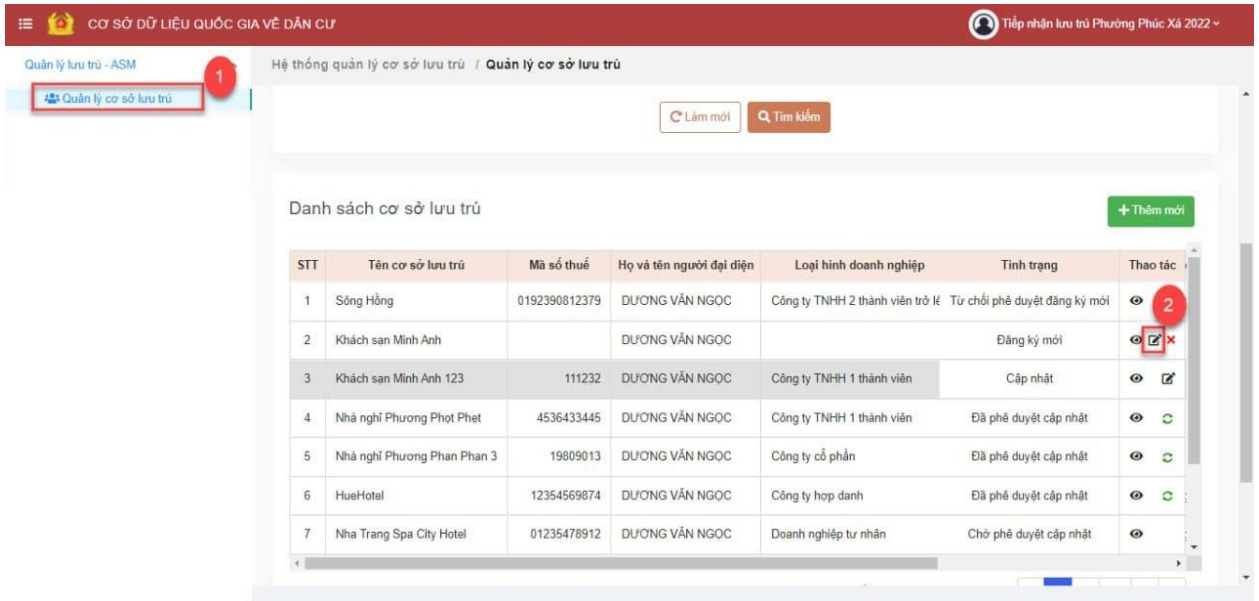
- **Bước 1:** Từ màn hình chính, chọn **Quản lý cơ sở lưu trú**.
- **Bước 2:** Trên Danh sách cơ sở lưu trú chọn Cơ sở lưu trú cần Xem chi tiết
- **Bước 3:** Chọn nút Xem để hiển thị thông tin chi tiết CSLT



Giao diện Xem chi tiết thông tin cơ sở lưu trú

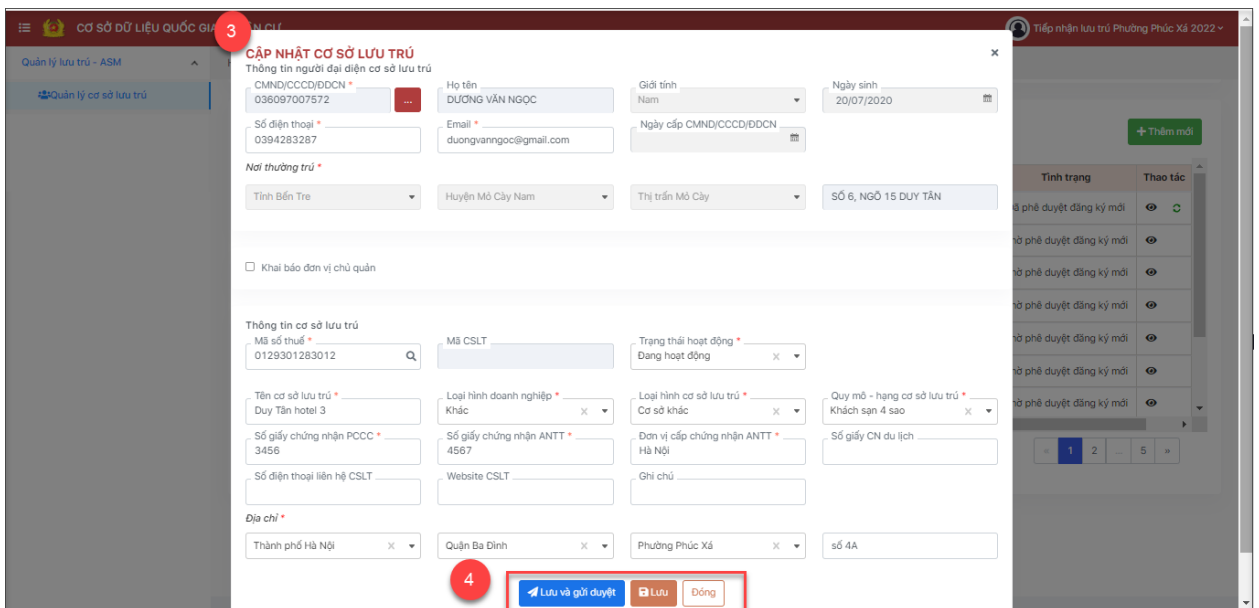
- **Bước 4:** Hiển thị popup Xem chi tiết cơ sở lưu trú

d. Chỉnh sửa, bổ sung thông tin




Giao diện Nút Sửa thông tin cơ sở lưu trú

- **Bước 1:** Từ màn hình chính, chọn **Quản lý cơ sở lưu trú**.
- **Bước 2:** Chọn 1 CSLT cần chỉnh sửa, bổ sung thông tin, Chọn nút Sửa.



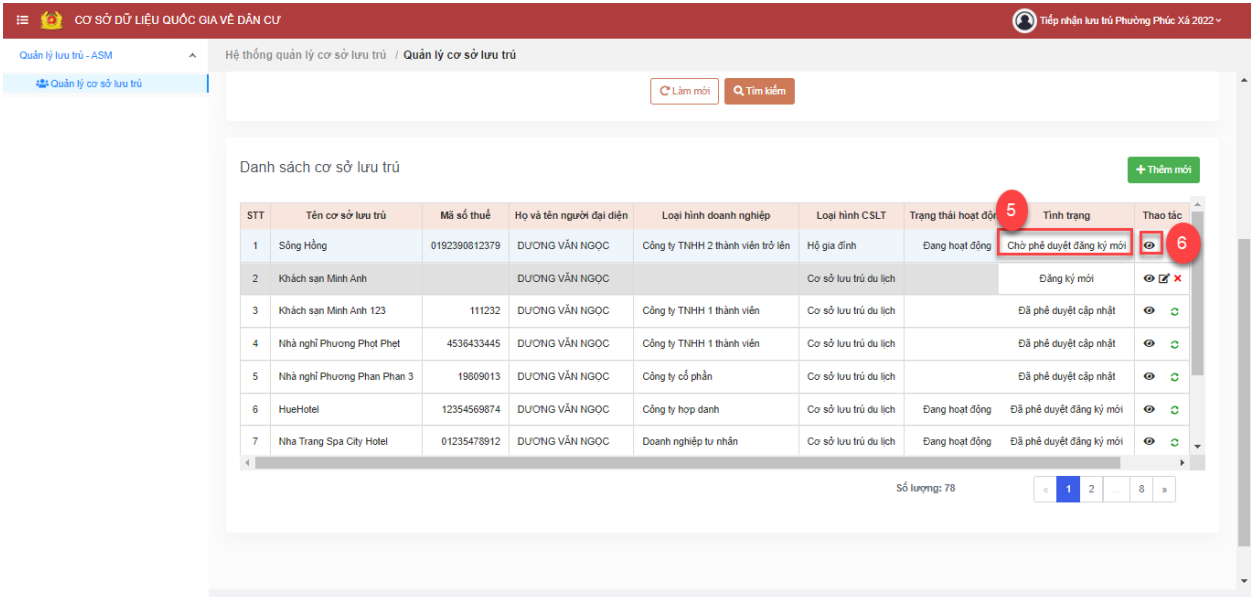
Giao diện Cập nhật thông tin cơ sở lưu trú

- **Bước 3:** Popup Cập nhật cơ sở lưu trú > Người dùng nhập các thông tin cần chỉnh sửa.
- **Bước 4:** Các thao tác

+ Chọn  để lưu lại toàn bộ thông tin cơ sở lưu trú đồng thời gửi phê duyệt, tự động cập nhật tình trạng bản ghi là **Chờ phê duyệt đăng ký mới**.

+ Chọn  để lưu lại thông tin cơ sở lưu trú, tự động cập nhật bản ghi = **Đăng ký mới**

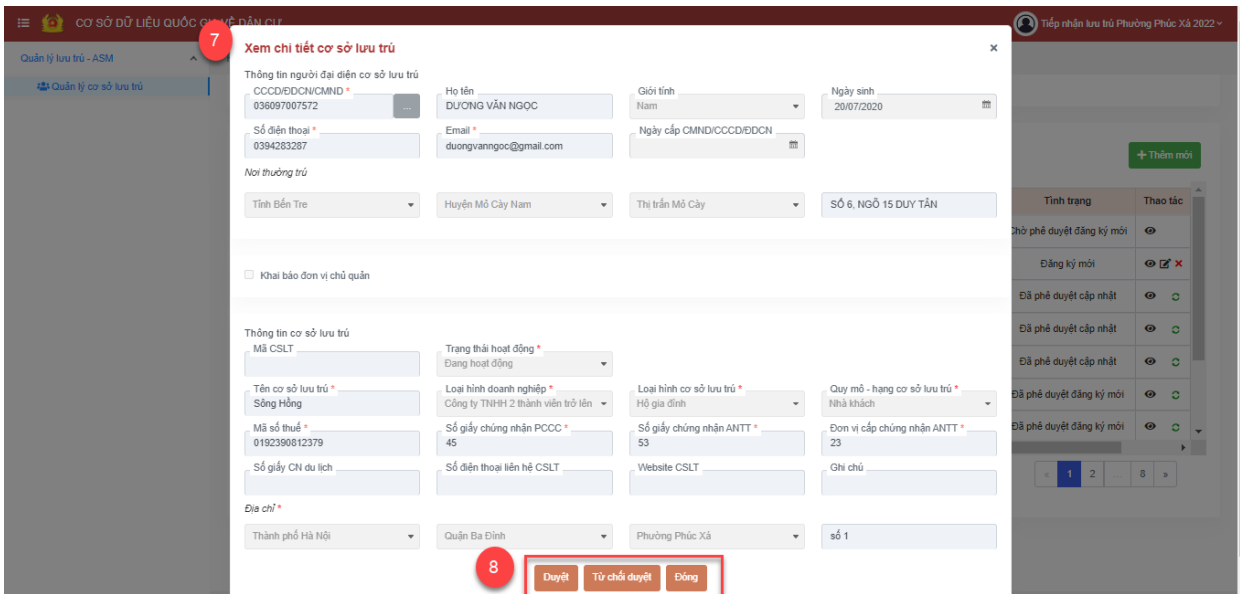
+ Chọn  để đóng lại popup chỉnh sửa, bổ sung thông tin cơ sở lưu trú.



STT	Tên cơ sở lưu trú	Mã số thuế	Họ và tên người đại diện	Loại hình doanh nghiệp	Loại hình CSLT	Trạng thái hoạt động	Tình trạng	Thao tác
1	Sông Hồng	0192390812379	DƯƠNG VĂN NGOC	Công ty TNHH 2 thành viên trở lên	Hộ gia đình	Đang hoạt động	Chờ phê duyệt đăng ký mới	Xem
2	Khách sạn Minh Anh		DƯƠNG VĂN NGOC		Cơ sở lưu trú du lịch		Đăng ký mới	Xem, Sửa, Xóa
3	Khách sạn Minh Anh 123	111232	DƯƠNG VĂN NGOC	Công ty TNHH 1 thành viên	Cơ sở lưu trú du lịch		Đã phê duyệt cập nhật	Xem, Sửa
4	Nhà nghỉ Phương Phọt Phọt	4536433445	DƯƠNG VĂN NGOC	Công ty TNHH 1 thành viên	Cơ sở lưu trú du lịch		Đã phê duyệt cập nhật	Xem, Sửa
5	Nhà nghỉ Phương Phan Phan 3	19809013	DƯƠNG VĂN NGOC	Công ty cổ phần	Cơ sở lưu trú du lịch		Đã phê duyệt cập nhật	Xem, Sửa
6	HueHotel	12354569874	DƯƠNG VĂN NGOC	Công ty hợp danh	Cơ sở lưu trú du lịch	Đang hoạt động	Đã phê duyệt đăng ký mới	Xem, Sửa
7	Nha Trang Spa City Hotel	01235478912	DƯƠNG VĂN NGOC	Doanh nghiệp tư nhân	Cơ sở lưu trú du lịch	Đang hoạt động	Đã phê duyệt đăng ký mới	Xem, Sửa

- **Bước 5** : Trên Danh sách cơ sở lưu trú cán bộ chọn Cơ sở lưu trú có Tình trạng = Chờ phê duyệt đăng ký mới

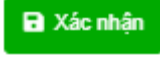
- **Bước 6**: Chọn nút Xem  để hiển thị thông tin chi tiết CSLT



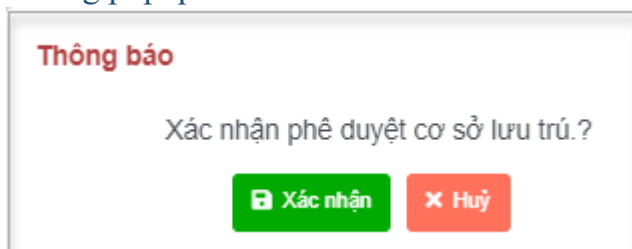
- **Bước 7:** Hiện thị Popup Xem chi tiết cơ sở lưu trú > Cán bộ kiểm tra lại thông tin chi tiết cơ sở lưu trú trước khi gửi yêu cầu đăng ký cơ sở lưu trú


- **Bước 8:** Các thao tác

+ Chọn  hệ thống hiển thị popup Thông báo xác nhận phê duyệt cơ sở lưu trú

> Chọn  để Xác nhận phê duyệt cơ sở lưu trú > cơ sở lưu trú sau khi được duyệt sẽ có tình trạng = Đã phê duyệt đăng ký mới

> Chọn  để đóng popup



+ Chọn  hệ thống hiển thị popup Thông báo xác nhận từ chối duyệt cơ sở lưu trú > cơ sở lưu trú sau khi bị từ chối duyệt sẽ có tình trạng = Từ chối duyệt đăng ký mới

> Chọn  để Xác nhận từ chối phê duyệt cơ sở lưu trú

> Chọn  để đóng popup

2.3. Thêm mới cơ sở lưu trú

2.3.1. Mục đích

Đây là chức năng cho phép cán bộ công an cấp xã chủ động thực hiện thêm mới một hoặc nhiều cơ sở lưu trú phát sinh trên địa bàn mình quản lý.

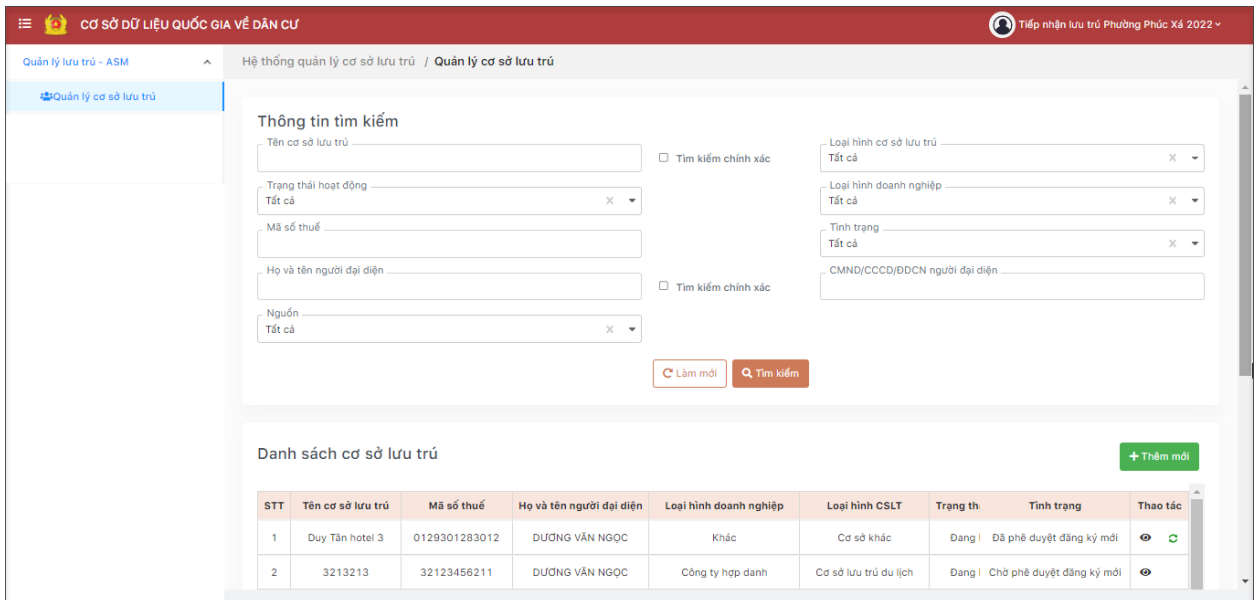
2.3.2. Điều kiện thực hiện

- Tài khoản người dùng: Cấp xã
- Được phân quyền chức năng, thao tác
- Đăng nhập thành công vào hệ thống CSDLQG về dân cư
- Chọn phần mềm Quản lý lưu trú

2.3.3. Các bước thực hiện

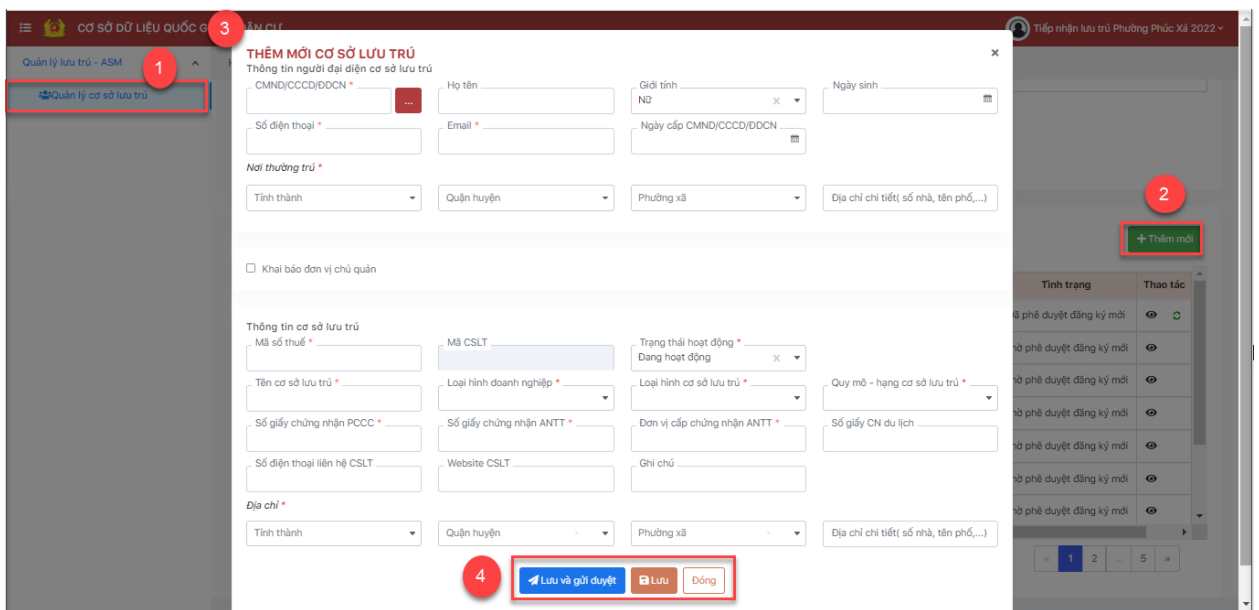
a. Truy cập vào chức năng

Trên thanh menu của hệ thống, người dùng thực hiện chọn chức năng **Quản lý cơ sở lưu trú**



Giao diện Truy cập vào chức năng

b. Thêm mới cơ sở lưu trú



Giao diện Thêm mới cơ sở lưu trú

- **Bước 1:** Từ màn hình chính, chọn Quản lý lưu trú ASM → Quản lý cơ sở lưu trú.

- **Bước 2:** Chọn **+ Thêm mới**

- **Bước 3:** Hiện thị Popup thêm mới cơ sở lưu trú.

✓ **Nhập Thông tin người đại diện cơ sở lưu trú.**
(Các trường * đó là trường bắt buộc nhập)

Thông tin người đại diện cơ sở lưu trú

CMND/CCCD/ĐCCN * Họ tên Giới tính Ngày sinh

Số điện thoại * Email * Ngày cấp CMND/CCCD/ĐCCN

Nơi thường trú *

Tỉnh thành Quận huyện Phường xã Địa chỉ chi tiết(số nhà, tên phố,...)

✓ **Tích chọn Khai báo đơn vị chủ quản**

Khai báo đơn vị chủ quản

Thông tin đơn vị chủ quản

Mã số thuế * Tên đơn vị * SDT liên hệ đơn vị chủ quản

Địa chỉ *

Tỉnh thành Quận huyện Phường xã Địa chỉ chi tiết(số nhà, tên phố,...)

- Nhập đầy đủ thông tin

Lưu ý: (Các trường *đỏ là trường bắt buộc nhập)

Sau khi người dùng nhập xong thông tin về mã số thuế và rời khỏi trường mã số thuế (dùng phím tab hoặc click chuyển sang trường khác) thì hệ thống sẽ tìm kiếm trong danh mục đơn vị chủ quản với mã số thuế người dùng vừa nhập:

+ TH1: Không tìm thấy mã số thuế, tiếp tục nhập các trường thông tin tiếp theo.

+ TH2: Tìm thấy mã số thuế trong danh mục đơn vị chủ quản, tự động fill các trường thông tin còn lại tương ứng theo mã số thuế vừa tìm thấy

✓ **Thông tin cơ sở lưu trú**

Thông tin cơ sở lưu trú

Mã số thuế * Mã CSLT Trạng thái hoạt động *

Tên cơ sở lưu trú * Loại hình doanh nghiệp * Loại hình cơ sở lưu trú * Quy mô - hạng cơ sở lưu trú *

Số giấy chứng nhận PCCC * Số giấy chứng nhận ANTT * Đơn vị cấp chứng nhận ANTT * Số giấy CN du lịch

Số điện thoại liên hệ CSLT Website CSLT Ghi chú

Địa chỉ *

Tỉnh thành Quận huyện Phường xã Địa chỉ chi tiết(số nhà, tên phố,...)

- Nhập đầy đủ thông tin

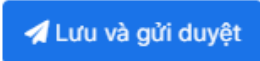
Lưu ý: (Các trường *đỏ là trường bắt buộc nhập)

Sau khi người dùng nhập xong thông tin về mã số thuế và rời khỏi trường mã số thuế (dùng phím tab hoặc click chuyển sang trường khác) thì hệ thống sẽ tìm kiếm mã số thuế trong danh mục cơ sở lưu trú.

+ TH1: Không tìm thấy trong danh mục cơ sở lưu trú, tiếp tục cho người dùng nhập các trường dữ liệu khác.

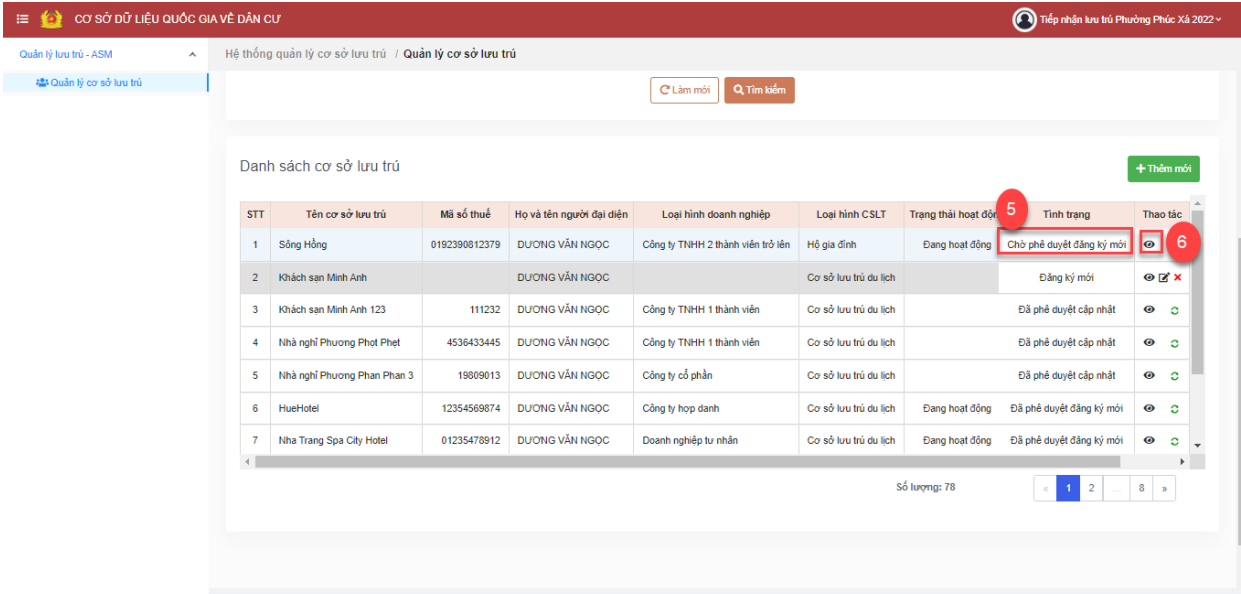
+ TH2: Tìm thấy trong danh mục cơ sở lưu trú, cảnh báo “Cơ sở lưu trú đã tồn tại trên hệ thống. Vui lòng kiểm tra lại”.

▪ Bước 4: Các thao tác

+ Chọn  để lưu lại toàn bộ thông tin cơ sở lưu trú đồng thời gửi phê duyệt, tự động cập nhật tình trạng bản ghi là **Chờ phê duyệt đăng ký mới**.

+ Chọn  để lưu lại thông tin Thêm mới cơ sở lưu trú, tự động cập nhật bản ghi = **Đăng ký mới**

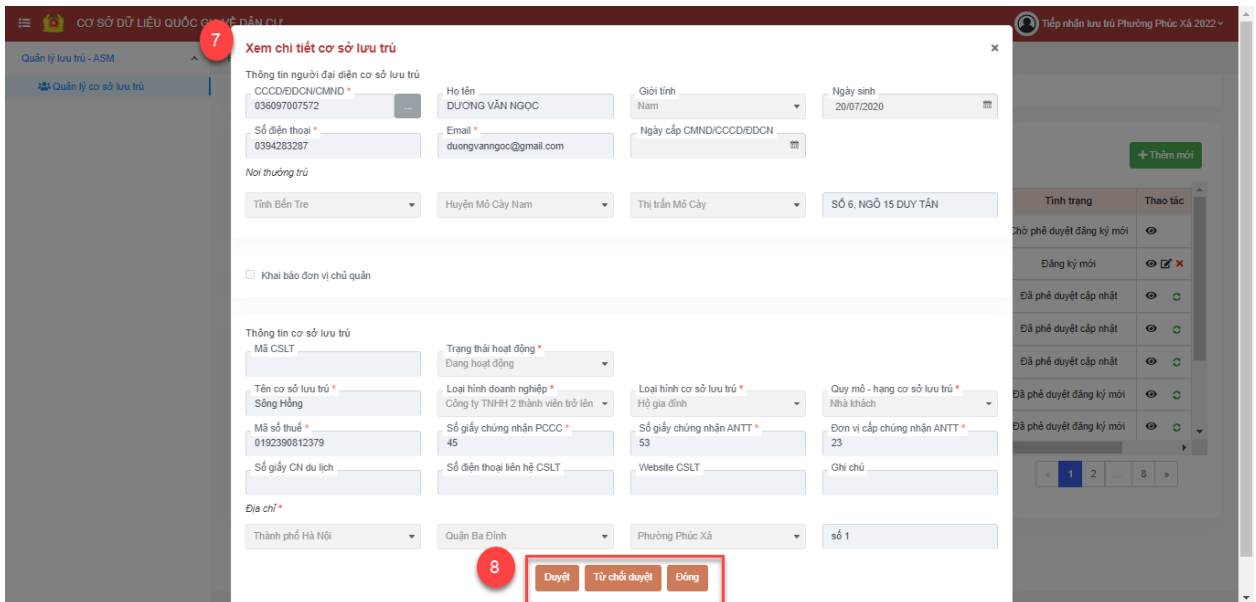
+ Chọn  để đóng lại popup Thêm mới cơ sở lưu trú.



The screenshot shows the 'Quản lý cơ sở lưu trú' (Accommodation Management) interface. At the top, there are navigation tabs for 'Quản lý lưu trú - ASM' and 'Quản lý cơ sở lưu trú'. The main area displays a table titled 'Danh sách cơ sở lưu trú' (Accommodation List) with columns for STT, Tên cơ sở lưu trú, Mã số thuế, Họ và tên người đại diện, Loại hình doanh nghiệp, Loại hình CSLT, Trạng thái hoạt động, Tình trạng, and Thao tác. The table contains 7 rows of data. The first row is highlighted, and its 'Tình trạng' is 'Chờ phê duyệt đăng ký mới'. A red circle with the number 5 is around the 'Tình trạng' column header, and a red circle with the number 6 is around the 'Thao tác' column header. Below the table, there is a pagination control showing 'Số lượng: 78' and page numbers 1, 2, 3, 4, 5.

- **Bước 5** : Trên Danh sách cơ sở lưu trú cán bộ chọn Cơ sở lưu trú có Tình trạng = Chờ phê duyệt đăng ký mới

- **Bước 6**: Chọn nút Xem  để hiển thị thông tin chi tiết CSLT



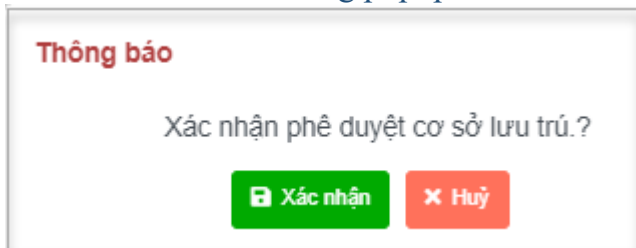
- **Bước 7:** Hiện thị Popup Xem chi tiết cơ sở lưu trú > Cán bộ kiểm tra lại thông tin chi tiết cơ sở lưu trú trước khi gửi yêu cầu đăng ký cơ sở lưu trú

- **Bước 8:** Các thao tác

+ Chọn **Duyệt** hệ thống hiển thị popup Thông báo xác nhận phê duyệt cơ sở lưu trú

> Chọn **Xác nhận** để Xác nhận phê duyệt cơ sở lưu trú > cơ sở lưu trú sau khi được duyệt sẽ có tình trạng = Đã phê duyệt đăng ký mới

> Chọn **Hủy** để đóng popup



+ Chọn **Từ chối duyệt** hệ thống hiển thị popup Thông báo xác nhận từ chối duyệt cơ sở lưu trú > cơ sở lưu trú sau khi bị từ chối duyệt sẽ có tình trạng = Từ chối duyệt đăng ký mới

> Chọn **Xác nhận** để Xác nhận từ chối phê duyệt cơ sở lưu trú

> Chọn **Hủy** để đóng popup

2.4. Tiếp nhận yêu cầu đăng ký cơ sở lưu trú

2.4.1. Mục đích

Đây là chức năng cho phép cán bộ công an cấp xã thực hiện chuyển phê duyệt cơ sở lưu trú do người đại diện cơ sở lưu trú đăng ký trên hệ thống.

Các bản ghi cơ sở lưu trú được người đại diện cơ sở lưu trú đăng ký trên hệ thống sẽ ở trạng thái **Đăng ký mới**.

2.4.2. Điều kiện thực hiện

- Tài khoản người dùng: Cấp xã
- Được phân quyền chức năng, thao tác
- Đăng nhập thành công vào hệ thống CSDLQG về dân cư
- Chọn phần mềm Quản lý lưu trú

2.4.3. Các bước thực hiện

a. Truy cập vào chức năng

Trên thanh menu của hệ thống, người dùng thực hiện chọn chức năng **Quản lý cơ sở lưu trú**

STT	Tên cơ sở lưu trú	Mã số thuế	Họ và tên người đại diện	Loại hình doanh nghiệp	Loại hình CSLT	Trạ	Tình trạng	Thao tác
1	Sông Hồng	0192390812379	DƯƠNG VĂN NGOC	Công ty TNHH 2 thành viên trở lên	Hộ gia đình		Chờ phê duyệt đăng ký mới	👁️
2	Khách sạn Minh Anh		DƯƠNG VĂN NGOC		Cơ sở lưu trú du lịch		Đăng ký mới	👁️ ✎️ ✖️

Giao diện Truy cập vào chức năng

b. Tìm kiếm

The screenshot shows a web application interface for searching accommodation establishments. The interface is divided into several sections:

- Search Form (Thông tin tìm kiếm):** Contains fields for 'Tên cơ sở lưu trú' (Accommodation name), 'Mã số thuế' (Tax code), 'Trạng thái hoạt động' (Operating status), 'Loại hình cơ sở lưu trú' (Accommodation type), 'Loại hình doanh nghiệp' (Business type), 'Tình trạng' (Status), 'Họ và tên người đại diện' (Representative name), 'Nguồn' (Source), and 'CMND/CCCD/DDCN người đại diện' (ID of representative). There are also checkboxes for 'Tìm kiếm chính xác' (Exact search) and a 'Làm mới' (Refresh) button.
- Search Results (Danh sách cơ sở lưu trú):** A table with columns: STT, Tên cơ sở lưu trú, Mã số thuế, Họ và tên người đại diện, Loại hình doanh nghiệp, Loại hình CSLT, Trạng thái hoạt động, Tình trạng, and Thao tác. The table contains 7 rows of data.

STT	Tên cơ sở lưu trú	Mã số thuế	Họ và tên người đại diện	Loại hình doanh nghiệp	Loại hình CSLT	Trạng thái hoạt động	Tình trạng	Thao tác
1	Duy Tân hotel 3	0129301283012	DƯƠNG VĂN NGỌC	Khác	Cơ sở khác	Đang hoạt động	Đã phê duyệt đăng ký mới	
2	3213213	32123456211	DƯƠNG VĂN NGỌC	Công ty hợp danh	Cơ sở lưu trú du lịch	Đang hoạt động	Chờ phê duyệt đăng ký mới	
3	khách sạn ASM 3	127039127409	DƯƠNG VĂN NGỌC	Công ty hợp danh	Cơ sở khác	Đang hoạt động	Chờ phê duyệt đăng ký mới	
4	Hà Nam Hotel 2	1025896	DƯƠNG VĂN NGỌC	Công ty TNHH 1 thành viên	Cơ sở lưu trú du lịch	Đang hoạt động	Chờ phê duyệt đăng ký mới	
5	Linh Phú Hotel	0122136653653	DƯƠNG VĂN NGỌC	Công ty hợp danh	Hộ gia đình	Đang hoạt động	Chờ phê duyệt đăng ký mới	
6	Hà Tây Hotel	011616616	DƯƠNG VĂN NGỌC	Công ty cổ phần	Cơ sở khám chữa bệnh	Đang hoạt động	Chờ phê duyệt đăng ký mới	
7	Hà Tĩnh Hotel	1023569	DƯƠNG VĂN NGỌC	Công ty TNHH 1 thành viên	Cơ sở lưu trú du lịch	Đang hoạt động	Chờ phê duyệt đăng ký mới	

Giao diện Tìm kiếm

- **Bước 1:** Từ màn hình chính, chọn Quản lý cơ sở lưu trú.

- **Bước 2:** Nhập thông tin tìm kiếm

- **Bước 3:** Các thao tác:

+ Chọn **Tìm kiếm** để thực hiện tìm kiếm.

+ Chọn **Làm mới** để đưa các điều kiện tìm kiếm về giá trị mặc định ban đầu của hệ thống.

- **Bước 4:** Hiện thị thông tin theo điều kiện tìm kiếm trên **Danh sách cơ sở lưu trú**

c. Xem chi tiết

STT	Tên cơ sở lưu trú	Mã số thuế	Họ và tên người đại diện	Loại hình	Tình trạng	Thao tác
1	Sông Hồng	0192390812379	DƯƠNG VĂN NGOC	Công ty TNHH	Đăng ký mới	
2	Khách sạn Minh Anh		DƯƠNG VĂN NGOC		Đăng ký mới	
3	Khách sạn Minh Anh 123	111232	DƯƠNG VĂN NGOC	Công ty TNHH	Đã phê duyệt cập nhật	
4	Nhà nghỉ Phương Phot Phet	4536433445	DƯƠNG VĂN NGOC	Công ty TNHH	Đã phê duyệt cập nhật	
5	Nhà nghỉ Phương Phan Phan 3	19809013	DƯƠNG VĂN NGOC	Công ty cổ ph	Đã phê duyệt cập nhật	
6	HueHotel	12354569874	DƯƠNG VĂN NGOC	Công ty hợp đ	Đã phê duyệt đăng ký mới	
7	Nha Trang Spa City Hotel	01235478912	DƯƠNG VĂN NGOC	Doanh nghiệp	Đã phê duyệt đăng ký mới	

Giao diện Nút Xem chi tiết

- **Bước 1:** Từ màn hình chính, chọn Quản lý cơ sở lưu trú.
- **Bước 2:** Trên Danh sách cơ sở lưu trú chọn Cơ sở lưu trú cần Xem chi tiết



- **Bước 3:** Chọn nút Xem để hiển thị thông tin chi tiết CSLT

Thông tin người đại diện cơ sở lưu trú

CCCD/ID/CMND: 036097007572 | Họ tên: DƯƠNG VĂN NGOC | Giới tính: Nam | Ngày sinh: 20/07/2020
Số điện thoại: 0394283287 | Email: duongvannoc@gmail.com | Ngày cấp CMND/CCCD/ĐDCN: []

Nơi thường trú

Tỉnh Bến Tre | Huyện Mỏ Cày Nam | Thị trấn Mỏ Cày | Số 6, NGÕ 15 DUY TẤN

Khai báo đơn vị chủ quản

Thông tin cơ sở lưu trú

Mã CSLT: [] | Trạng thái hoạt động: Đang hoạt động
Tên cơ sở lưu trú: Sông Hồng | Loại hình doanh nghiệp: Công ty TNHH 2 thành viên trở lên | Loại hình cơ sở lưu trú: Hộ gia đình | Quy mô - hạng cơ sở lưu trú: Nhà khách
Mã số thuế: 0192390812379 | Số giấy chứng nhận PCCC: 45 | Số giấy chứng nhận ANTT: 53 | Đơn vị cấp chứng nhận ANTT: 23
Số giấy CN du lịch: [] | Số điện thoại liên hệ CSLT: [] | Website CSLT: [] | Ghi chú: []


Địa chỉ: Thành phố Hà Nội | Quận Ba Đình | Phường Phúc Xá | số 1

Giao diện Xem chi tiết thông tin cơ sở lưu trú

- **Bước 4:** Hiện thị popup Xem chi tiết cơ sở lưu trú

d. Tiếp nhận yêu cầu đăng ký cơ sở lưu trú

Giao diện Truy cập vào chức năng

- **Bước 1:** Từ màn hình chính, chọn Quản lý cơ sở lưu trú.
- **Bước 2:** Trên Danh sách cơ sở lưu trú chọn Cơ sở lưu trú có Trạng thái = Đăng ký mới
- **Bước 3:** Chọn nút Xem  để hiển thị thông tin chi tiết CSLT

- **Bước 4:** Hiển thị Popup Xem chi tiết cơ sở lưu trú > Cán bộ kiểm tra lại thông tin chi tiết cơ sở lưu trú trước khi gửi yêu cầu đăng ký cơ sở lưu trú
- **Bước 5:** Các thao tác:

+ Chọn **Gửi duyệt** để thực hiện gửi duyệt yêu cầu đăng ký cơ sở lưu trú

+ Chọn **Đóng** để đóng popup xem chi tiết cơ sở lưu trú

Sau khi Chọn nút **Gửi duyệt** thành công cán bộ quay lại màn hình chính của chương trình.

STT	Tên cơ sở lưu trú	Mã số thuế	Họ và tên người đại diện	Loại hình doanh nghiệp	Loại hình CSLT	Trạng thái hoạt động	Tình trạng	Thao tác
1	Sông Hồng	0192390812379	DƯƠNG VĂN NGOC	Công ty TNHH 2 thành viên trở lên	Hộ gia đình	Đang hoạt động	Chờ phê duyệt đăng ký mới	
2	Khách sạn Minh Anh		DƯƠNG VĂN NGOC		Cơ sở lưu trú du lịch		Đăng ký mới	
3	Khách sạn Minh Anh 123	111232	DƯƠNG VĂN NGOC	Công ty TNHH 1 thành viên	Cơ sở lưu trú du lịch		Đã phê duyệt cập nhật	
4	Nhà nghỉ Phương Phet Phet	4536433445	DƯƠNG VĂN NGOC	Công ty TNHH 1 thành viên	Cơ sở lưu trú du lịch		Đã phê duyệt cập nhật	
5	Nhà nghỉ Phương Phan Phan 3	19809013	DƯƠNG VĂN NGOC	Công ty cổ phần	Cơ sở lưu trú du lịch		Đã phê duyệt cập nhật	
6	HueHotel	12354569874	DƯƠNG VĂN NGOC	Công ty hợp danh	Cơ sở lưu trú du lịch	Đang hoạt động	Đã phê duyệt đăng ký mới	
7	Nha Trang Spa City Hotel	01235478912	DƯƠNG VĂN NGOC	Doanh nghiệp tư nhân	Cơ sở lưu trú du lịch	Đang hoạt động	Đã phê duyệt đăng ký mới	

- **Bước 6** : Trên Danh sách cơ sở lưu trú cán bộ chọn Cơ sở lưu trú có Tình trạng = Chờ phê duyệt đăng ký mới

- **Bước 7**: Chọn nút Xem  để hiển thị thông tin chi tiết CSLT

Thông tin người đại diện cơ sở lưu trú

CCCD/ĐDCN/CMND * 03609707572 | Họ tên: DƯƠNG VĂN NGOC | Giới tính: Nam | Ngày sinh: 20/07/2020
Số điện thoại * 0394283287 | Email * duongvanngoc@gmail.com | Ngày cấp CMND/CCCD/ĐDCN

Nơi thường trú: Tỉnh Bến Tre | Huyện Mỏ Cáy Nam | Thị trấn Mỏ Cáy | SỐ 6, NGÕ 15 DUY TẤN

Khai báo đơn vị chủ quản

Thông tin cơ sở lưu trú

Mã CSLT | Trạng thái hoạt động * Đang hoạt động

Tên cơ sở lưu trú * Sông Hồng | Loại hình doanh nghiệp * Công ty TNHH 2 thành viên trở lên | Loại hình cơ sở lưu trú * Hộ gia đình | Quy mô - hạng cơ sở lưu trú * Nhà khách

Mã số thuế * 0192390812379 | Số giấy chứng nhận PCCC * 45 | Số giấy chứng nhận ANTT * 53 | Đơn vị cấp chứng nhận ANTT * 23

Số giấy CN du lịch | Số điện thoại liên hệ CSLT | Website CSLT | Ghi chú

Địa chỉ * Thành phố Hà Nội | Quận Ba Đình | Phường Phúc Xá | số 1

9 **Duyệt** **Từ chối duyệt** **Đóng**

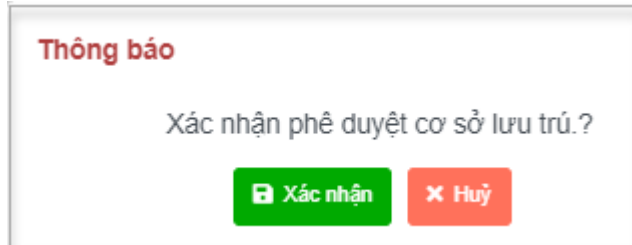
- **Bước 8**: Hiển thị Popup Xem chi tiết cơ sở lưu trú > Cán bộ kiểm tra lại thông tin chi tiết cơ sở lưu trú trước khi gửi yêu cầu đăng ký cơ sở lưu trú

- **Bước 9**: Các thao tác

+ Chọn **Duyệt** hệ thống hiển thị popup Thông báo xác nhận phê duyệt cơ sở lưu trú

> Chọn **Xác nhận** để Xác nhận phê duyệt cơ sở lưu trú > cơ sở lưu trú sau khi được duyệt sẽ có tình trạng = Đã phê duyệt đăng ký mới

> Chọn **Hủy** để đóng popup



+ Chọn **Từ chối duyệt** hệ thống hiển thị popup Thông báo xác nhận từ chối duyệt cơ sở lưu trú > cơ sở lưu trú sau khi bị từ chối duyệt sẽ có tình trạng = Từ chối duyệt đăng ký mới

> Chọn **Xác nhận** để Xác nhận từ chối phê duyệt cơ sở lưu trú

> Chọn **Hủy** để đóng popup